



gemeente
Zoetermeer

Jaarwisseling 2022/2023

Schaderapport





gemeente
Zoetermeer

Jaarwisseling 2022-2023

Schaderapport

9 februari 2023

Samenstelling: Kilian Schreuder
Afd. Juridische Aangelegenheden en Bestuursondersteuning/
Team Onderzoek en Statistiek
Opdrachtgever: Lisa Koswal
Veiligheid, Vergunningen en Handhaving

INHOUDSOPGAVE

1.	SAMENVATTING	3
2.	SCHADE PER OBJECT EN PER WIJK	4
2.1	INLEIDING.....	4
2.2	TOTALE SCHADE.....	4
2.3	SCHADE PER OBJECT	4
2.4	SCHADE PER WIJK	5
2.5	SCHADE DOOR ZWAAR (ILLEGAAL) VUURWERK.....	7
3.	BIJLAGEN	8
3.1	SCHADE TIJDENS DE JAARWISSELING DOOR DE JAREN HEEN	8
3.2	HOEVEEL PROCENT VAN DE SCHADE KOMT DOOR ZWAAR (ILLEGAAL) VUURWERK?	8
3.3	SCHADEBEDRAGEN PER WIJK PER CATEGORIE (IN EURO'S).....	9

1. Samenvatting

Totale schade en schade door zwaar (illegaal) vuurwerk gedaald

De totale schade aan gemeentelijke eigendommen tijdens de jaarwisseling is voor het eerst in vier jaar weer gedaald. De schade bedroeg € 69.854,-, in vergelijking met € 116.331 vorig jaar. Hieronder valt een bedrag van € 15.000,- voor asfaltschade op één locatie in Noordhove.

De schade door zwaar, illegaal vuurwerk bedroeg € 23.887, ofwel 34% van de totale schade. Zie ook paragraaf 3.2 op pagina 8.

Schade per categorie

De schade aan verharding (tegels, klinkers, asfalt) vormt net als voorgaande jaren de hoogste schadepost: € 39.295,- ofwel 56% van het totale schadebedrag.

Op de tweede plaats komt (ook weer net als voorgaande jaren) de schade aan afvalbakken met een bedrag van € 18.934,-. Dit is volledig veroorzaakt door zwaar (illegaal) vuurwerk.

In vergelijking met vorig jaar is de schade aan scholen en kinderopvanglocaties nu een stuk lager, € 3.175,- tegenover € 26.750,-.

Schade per wijk

De meeste schade is ontstaan in de wijk Noordhove (€ 19.241,-), wat voornamelijk veroorzaakt is door de hiervoor genoemde schade aan het asfalt op één specifieke locatie. Ook in Meerzicht is de schade relatief hoog: het schadebedrag is daar € 14.513,-, wat vooral komt door schade aan verharding (asfalt, tegels en klinkers) op meerdere locaties. Noordhove en Meerzicht zijn de enige wijken waar meer schade is ontstaan dan vorig jaar; in alle overige wijken is de schade juist gedaald.

2. Schade per object en per wijk

2.1 Inleiding

Deze rapportage gaat over de schade tijdens de jaarwisseling aan gemeentelijke eigendommen zoals scholen, verkeersborden, buitenverlichting en afvalbakken. Voor de jaarwisseling wordt een tijdvak van 30 uur gehanteerd (van 31 december 00.00 uur tot 1 januari 06.00 uur). Alleen de schade die binnen dit tijdvak is ontstaan is meegenomen in dit rapport.

In dit rapport wordt ook belicht welk bedrag en welk percentage van de schade is ontstaan als gevolg van zwaar (illegaal) vuurwerk.¹ Dit jaar gold er, anders dan de afgelopen twee jaarwisselingen, geen algemeen vuurwerkverbod, maar wel een verbod op vuurwerk uit categorie F3, zoals knalvuurwerk, knalstrengen, losse enkelshotsbuizen en losse vuurpijlen. Daarnaast waren er enkele vuurwerkrijke zones ingesteld, waaronder de omgeving van de Markt en enkele parken.

2.2 Totale schade

De totale schade bedraagt € 69.854,-. Dat is een afname van € 46.477,- ofwel 40% ten opzichte van vorig jaar, toen de schade € 116.331,- bedroeg (zie Tabel 1). Ongeveer een derde van de schade (€ 23.887,-) is ontstaan door zwaar (illegaal) vuurwerk. In paragraaf 2.5 staat meer gedetailleerde informatie hierover.

2.3 Schade per object

In Tabel 1 en Figuur 1 staan de schades aan de verschillende objecten van de afgelopen en de vorige jaarwisseling. De twee rechterkolommen in de tabel tonen de toe-/afname van de schade ten opzichte van de vorige jaarwisseling in euro's en procenten.

Tabel 1. Schade naar object tijdens de afgelopen twee jaarwisselingen.

Objecten	2022-2023	2021-2022	toe-/afname	
			€	%
Verharding	€ 39.295	42.300	-3.005	-7%
Afvalbakken	€ 18.934	30.118	-11.184	-37%
Scholen + kinderopvang	€ 3.175	26.750	-23.575	-88%
Groen / gras	€ 2.522	2.172	+350	+16%
Mini- / ondergrondse containers	€ 2.052	4.660	-2.608	-56%
Straatmeubilair	€ 1.195	0	+1.195	n.v.t.
Verkeersborden	€ 1.056	8.392	-7.336	-87%
Kunstgras	€ 850	0	+850	n.v.t.
Sportaccommodaties	€ 700	1.350	-650	-48%
Putdeksels / kolken	€ 75	0	+75	n.v.t.
Brugdek	€ 0	0	0	n.v.t.
Ruitbreuk	€ 0	0	0	n.v.t.
Speeielementen	€ 0	0	0	n.v.t.
Verlichting	€ 0	589	-589	-100%
Totaal	€ 69.854	116.331	-46.477	-40%

De meeste schade aan verharding

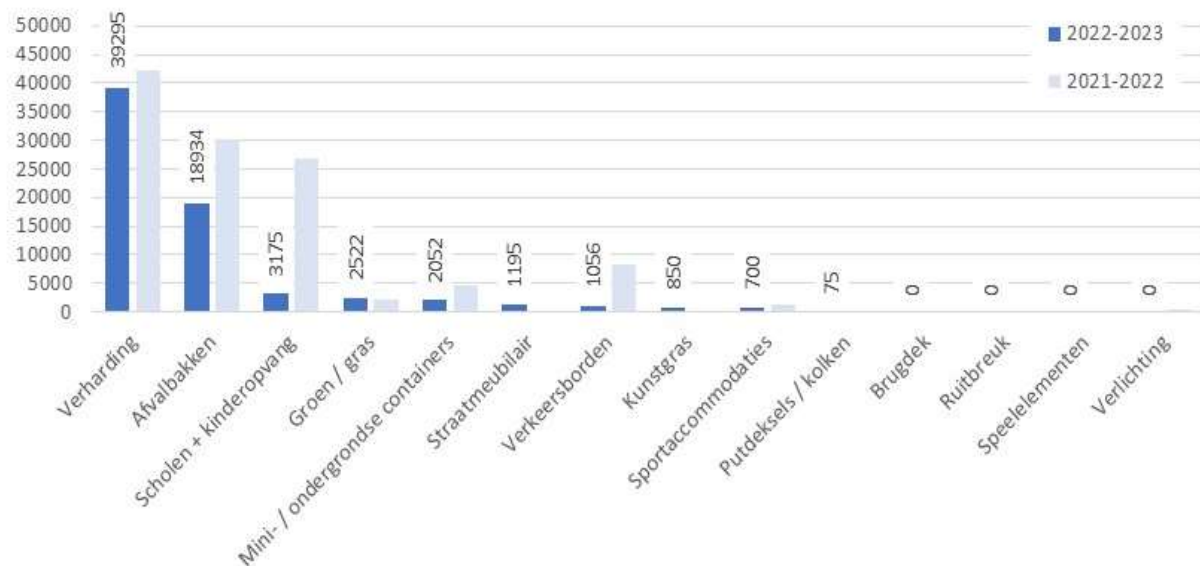
De schade aan verharding is deze jaarwisseling is het hoogst, namelijk € 39.295,-. Dit bedrag vormt meer dan de helft van de totale schade. In dit bedrag zit een post van € 15.000,- voor schade aan het asfalt op één locatie. Ten opzichte van de vorige jaarwisseling is de schade aan verharding € 3.005,- lager, ofwel 7%.

¹ De precieze percentages zijn opgenomen in de bijlage, paragraaf 3.2.

Schade aan afvalbakken

Na verharding is, net als vorig jaar, de schade aan afvalbakken het hoogst met een totaalbedrag van € 18.934,-. Deze schade is volledig veroorzaakt door zwaar (illegaal) vuurwerk.

Figuur 1 Schade naar object tijdens de afgelopen twee jaarwisselingen.



Scholen en kinderopvang

De schade aan scholen en kinderopvanggebouwen is met een bedrag van € 3.175,- veel lager dan tijdens de twee voorgaande jaarwisselingen (2021-2022: € 26.750 en 2020-2021: € 15.673,-). De schade is ontstaan in de drie noordelijke wijken (De Leyens, Seghwaert en Noordhove). Het gaat voornamelijk om gesneuvelde ruiten.

2.4 Schade per wijk

In Tabel 2 en

Figuur 2 staan de schadebedragen per wijk van de afgelopen twee jaarwisselingen. In Noordhove en Meerzicht is meer schade ontstaan dan vorig jaar, in de overige wijken is de schade juist flink afgenomen.

Meeste schade in Noordhove

Dit jaar is de meeste schade ontstaan in de wijk Noordhove (€ 19.241,-). Het grootste gedeelte daarvan (€ 15.000,-) komt door schade aan het asfalt op één specifieke locatie, en ook nog een aanzienlijk deel (€ 3.401,-) door schade aan afvalbakken.

Tabel 2. Schade per wijk tijdens de afgelopen twee jaarwisselingen.*

Wijk		2022-2023	2021-2022	toe-/afname	
				€	%
Noordhove	€	€ 19.241	€ 14.061	€ 5.180	37%
Meerzicht	€	€ 14.513	€ 11.647	€ 2.865	25%
Centrum	€	€ 8.127	€ 18.215	-€ 10.088	-55%
Rokkeveen	€	€ 6.327	€ 14.048	-€ 7.722	-55%
Oosterheem	€	€ 5.989	€ 24.987	-€ 18.999	-76%
Buytenwegh	€	€ 5.348	€ 7.480	-€ 2.132	-29%
Seghwaert	€	€ 5.153	€ 15.155	-€ 10.002	-66%
De Leyens	€	€ 3.301	€ 4.751	-€ 1.450	-31%
Recreatie-/industrialgebied	€	€ 1.856	€ 5.983	-€ 4.127	-69%
Hoofdstructuur**	€	€ 0	€ 0	€ 0	n.v.t.
Totaal***	€	€ 69.855	€ 116.327	€ -46.475	-40%

* Het genoemde schadebedrag is niet gerelateerd aan het aantal inwoners per wijk, of het totale oppervlak, of het aantal scholen in een wijk, waardoor een objectieve vergelijking tussen de wijken niet mogelijk is.

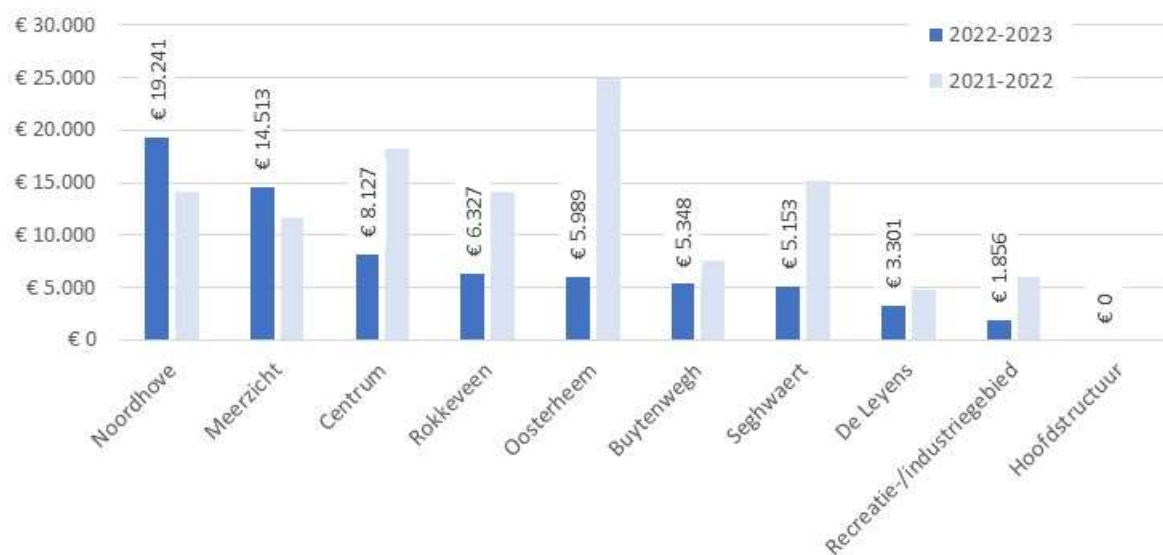
** De hoofdstructuur is het geheel van grote doorgaande wegen die vaak op de grens van wijken liggen.

*** De jaartotalen op wijkniveau kunnen iets afwijken van de jaartotalen op objectniveau vanwege afrondingsverschillen. In Tabel 1 (objectniveau) staan de juiste totaalbedragen.

Meerzicht: verharding en afvalbakken

In Meerzicht waren het vooral verharding en afvalbakken die het moesten ontgelden tijdens de jaarwisseling. De schade daaraan bedroeg respectievelijk € 12.050,- en € 1.640,-. Alle wijken hebben overigens schade in deze categorieën, maar minder dan in Meerzicht en in Noordhove.

Figuur 2 Schade per wijk tijdens de afgelopen twee jaarwisselingen.



2.5

Schade door zwaar (illegaal) vuurwerk

De vorige twee jaarwisselingen was er een landelijk verbod op het afsteken van vuurwerk (met uitzondering van categorie F1-vuurwerk oftewel fop-en-schertsvuurwerk). Het is echter niet zo dat de materiële schade door vuurwerk in Zoetermeer daardoor lager werd. In Tabel 3 is te zien dat zowel het totale schadebedrag als het schadebedrag dat is ontstaan door zwaar illegaal vuurwerk in 2020-2021 iets hoger lagen dan het jaar ervoor, en dat de schadebedragen van 2021-2022 nog hoger lagen. De afgelopen jaarwisseling zijn beide schadebedragen echter veel lager uitgekomen.

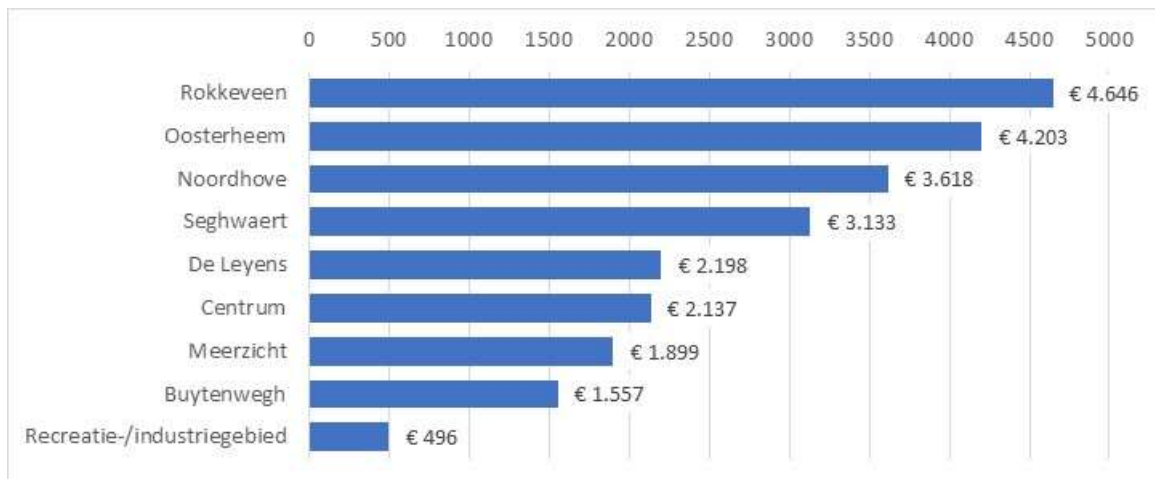
Tabel 3. Ontwikkeling van de schadebedragen, totaal en als gevolg van zwaar illegaal vuurwerk.

	2019-2020	2020-2021	2021-2022	2022-2023
Totale schade	€ 70.942	€ 73.980	€ 116.331	€ 69.854
Schade a.g.v. vuurwerk		€ 48.549	€ 57.070	€ 23.887
Vuurwerkpercentage		66%	49%	34%
Vuurwerkverbod?	Nee	Ja	Ja	Nee

Het schadebedrag dat door zwaar illegaal vuurwerk is ontstaan bedraagt deze jaarwisseling € 23.887,-, wat lager is dan vorig jaar (€ 57.070,-). De twee wijken waar de meest van deze schade is ontstaan zijn Oosterheem en Rokkeveen – net als vorig jaar. Zie Figuur 3.

De gemeente heeft twee aangiftes gedaan van de schade door zwaar illegaal vuurwerk, en probeert waar mogelijk de schade te verhalen op de daders.

Figuur 3. Schade als gevolg van zwaar (illegaal) vuurwerk per wijk.

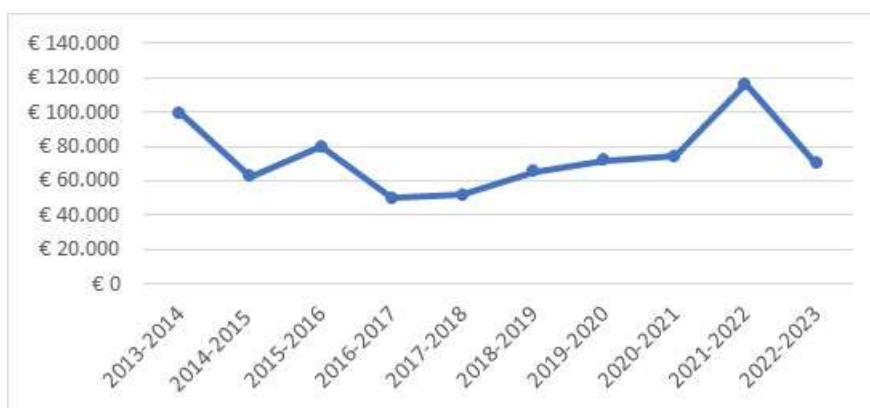


3. Bijlagen

3.1 Schade tijdens de jaarwisseling door de jaren heen

Tabel 4 en Figuur 4. Schadebedragen van de afgelopen 10 jaarwisselingen.

Jaarwisseling	Schadebedrag
2013 - 2014	€ 99.370
2014 - 2015	€ 62.711
2015 - 2016	€ 79.743
2016 - 2017	€ 50.077
2017 - 2018	€ 51.695
2018 - 2019	€ 65.249
2019 - 2020	€ 71.942
2020 - 2021	€ 73.980
2021 - 2022	€ 116.331
2022 - 2023	€ 69.854



3.2 Hoeveel procent van de schade komt door zwaar (illegaal) vuurwerk?

Objecten	Totale schade	Schade door zwaar vuurwerk	Percentage schade door zwaar vuurwerk
Verkeersborden	€ 1.056	€ 950	90%
Verharding (tegels/klinkers/asfalt)	€ 39.295	€ 0	0 %
Speelelementen	€ 0	€ 0	n.v.t.
Straatmeubilair	€ 1.195	€ 1.076	90%
Afvalbakken	€ 18.934	€ 18.934	100%
Groen / gras	€ 2.522	€ 0	0%
Putdeksels / kolken	€ 75	€ 75	100%
Kunstgras	€ 850	€ 0	0%
Verlichting	€ 0	€ 0	n.v.t.
Glas	€ 0	€ 0	n.v.t.
Brugdek	€ 0	€ 0	n.v.t.
Mini- / ondergrondse containers	€ 2.052	€ 2.052	100%
Scholen / kinderopvang	€ 3.175	€ 350	11%
Sportaccommodaties	€ 700	€ 450	64%
Totaal	€ 69.854	€ 23.887	34%

3.3 Schadebedragen per wijk per categorie (in euro's)

Objecten \ Wijken	Buytenwegh	De Leyens	Centrum	Hoofdstructuur	Meerzicht	Oosterheem	Recreatie-/industriegebied	Rokkeveen	Seghwaert	Noordhove	Totaal	w.o. vuurwerk-schade
Verkeersborden		€ 96	€ 96		€ 288	€ 96	€ 96	€ 288	€ 96		€ 1.056	€ 950
Verharding tegels /klinkers	€ 3.500		€ 195		€ 8.000	€ 650		€ 500			€ 12.845	€ 0
Verharding asfalt			€ 5.150		€ 4.050		€ 1.350	€ 900		€ 15.000	€ 26.450	€ 0
Speelelementen											€ 0	€ 0
Straatmeubilair		€ 1.095				€ 100					€ 1.195	€ 1.076
Afvalbakken	€ 410	€ 997	€ 1.761		€ 1.640	€ 3.401	€ 410	€ 4.277	€ 2.637	€ 3.401	€ 18.934	€ 18.934
Groen / gras	€ 292	€ 228	€ 475		€ 535	€ 416		€ 102	€ 475		€ 2.522	€ 0
Putdeksels / kolken								€ 75			€ 75	€ 75
Kunstgras						€ 700		€ 150			€ 850	€ 0
Verlichting											€ 0	€ 0
Glas											€ 0	€ 0
Brugdek											€ 0	€ 0
Mini- / ondergrondse containers	€ 1.147	€ 35				€ 626		€ 35	€ 70	€ 140	€ 2.052	€ 2.052
Scholen + kinderopvang		€ 850							€ 1.625	€ 700	€ 3.175	€ 350
Sportaccommodaties			€ 450						€ 250		€ 700	€ 450
Totaal	€ 5.348	€ 3.301	€ 8.127	€ 0	€ 14.513	€ 5.989	€ 1.856	€ 6.327	€ 5.153	€ 19.241	€ 69.854	€ 23.887